

ขั้นตอนการลงทะเบียน

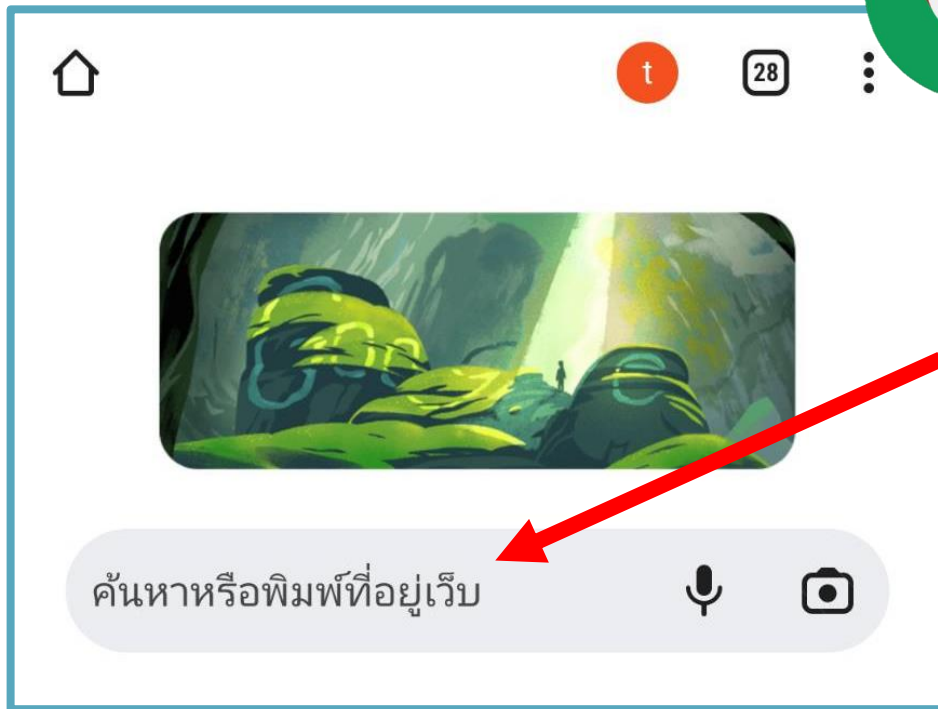
วิชาเลือก

(ผ่านเว็บบราวเซอร์)

โรงเรียนวังเหนือวิทยา

1

เข้าเว็บเบราว์เซอร์ Chrome หรือ Safari

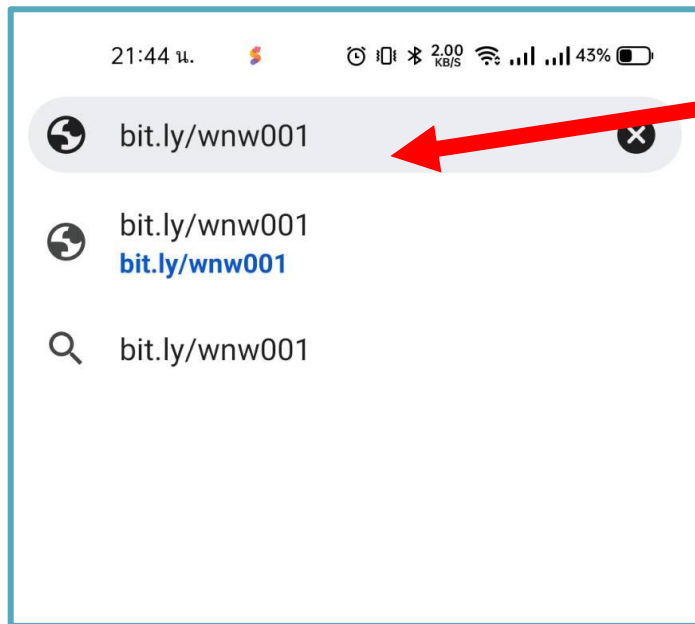


1

ค้นหาหรือพิมพ์ที่อยู่เว็บ

2

เข้าเว็บไซต์ ดังรูป



bit.ly/wnw001

3

ใส่รหัสประจำตัว และรหัสผ่าน

21:27 น. 0.43 KB/S 43%

110.164.147.131/lpg_wi

SPM35-WNWSCH

เข้าสู่ระบบนักเรียน

13649

.....

เข้าระบบ

1 รหัสประจำตัวนักเรียน

2 123456

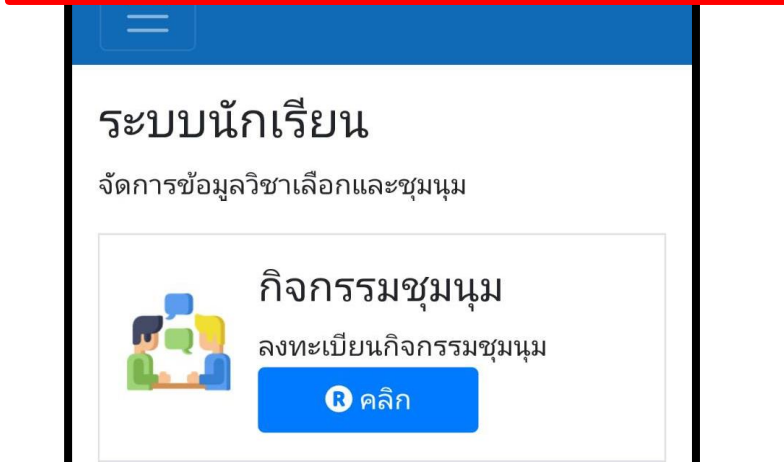
(ในการใช้งานครั้งแรก รหัสผ่าน
จะถูกกำหนดเป็น 123456)

4

ลงทะเบียนวิชาเลือก



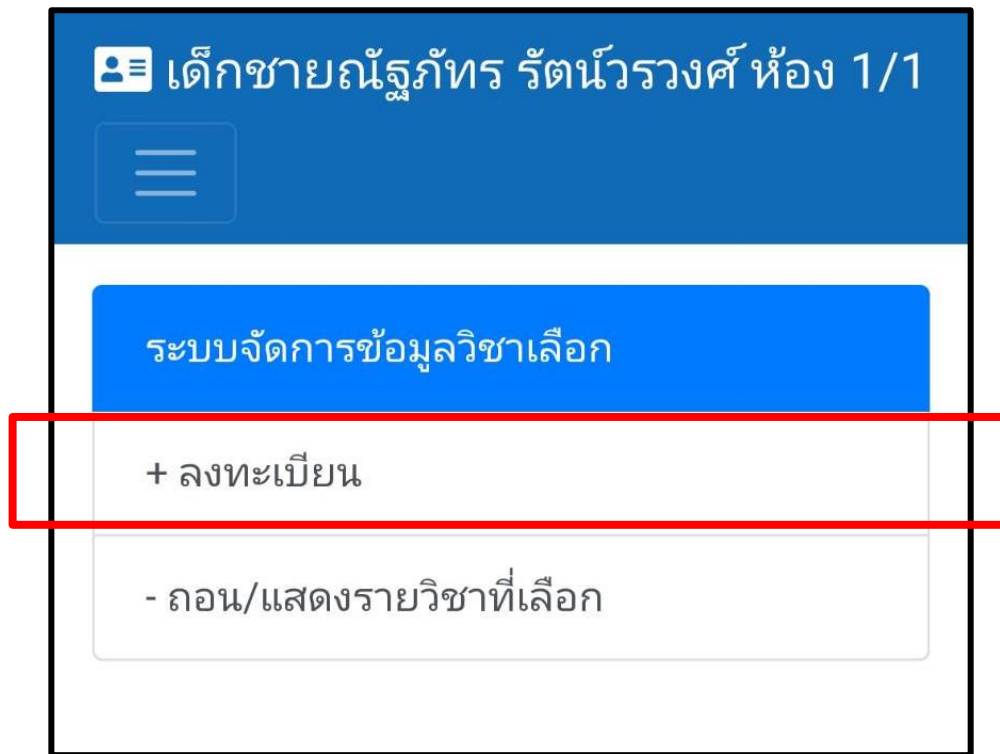
1 ตรวจสอบชื่อ-สกุล



2 เลือก ลงทะเบียนวิชาเลือก

5

เลือก ลงทะเบียน



6

ลงทะเบียนวิชาเลือกที่ต้องการ

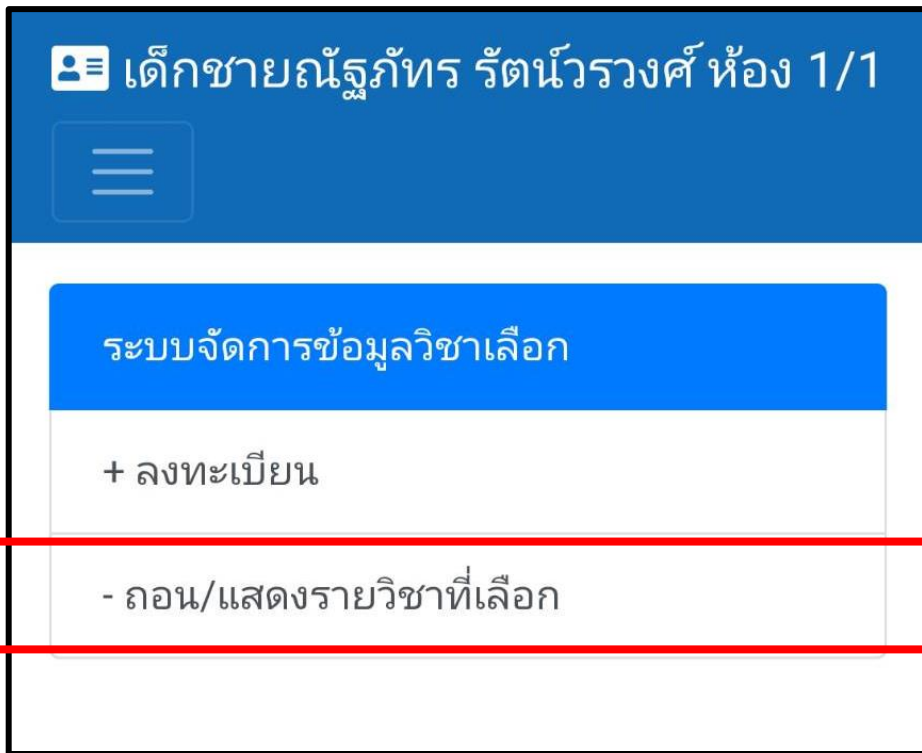
ลงทะเบียนวิชาเลือก 1/2565				
ที่	สาระ	วิชา	จำนวน	เลือก
1	วิทยาศาสตร์ และ เทคโนโลยี	ว20223 เชื้อ เพลิงเพื่อ การ คมนาคม	0/20	เลือก
2	วิทยาศาสตร์ และ เทคโนโลยี	ว20262 ตารางการ ทำงาน	0/20	เลือก

เลือกวิชา
ที่ต้องการเรียน

1 วิชาเท่านั้น !

7

ตรวจสอบการลงทะเบียน



กด ถอน/แสดงรายวิชาเลือก

11

ตรวจสอบชื่อ-สกุล และวิชาเลือก

เด็กชายณัฐภัทร รัตนวรวงศ์ ห้อง 1/1

ถอนวิชาเลือก 1/2565

ที่	สาระ	วิชา	จำนวน	ถอน
1	วิทยาศาสตร์ และ เทคโนโลยี	ว20223 เชื้อเพลิง เพื่อการ คมนาคม	1/20	<input type="button" value="ถอน"/>

ตรวจสอบชื่อ – สกุล
และวิชาที่ลงทะเบียน
หากถูกต้องถือว่า
การลงทะเบียนเสร็จสิ้น