

ขั้นตอนการลงทะเบียน

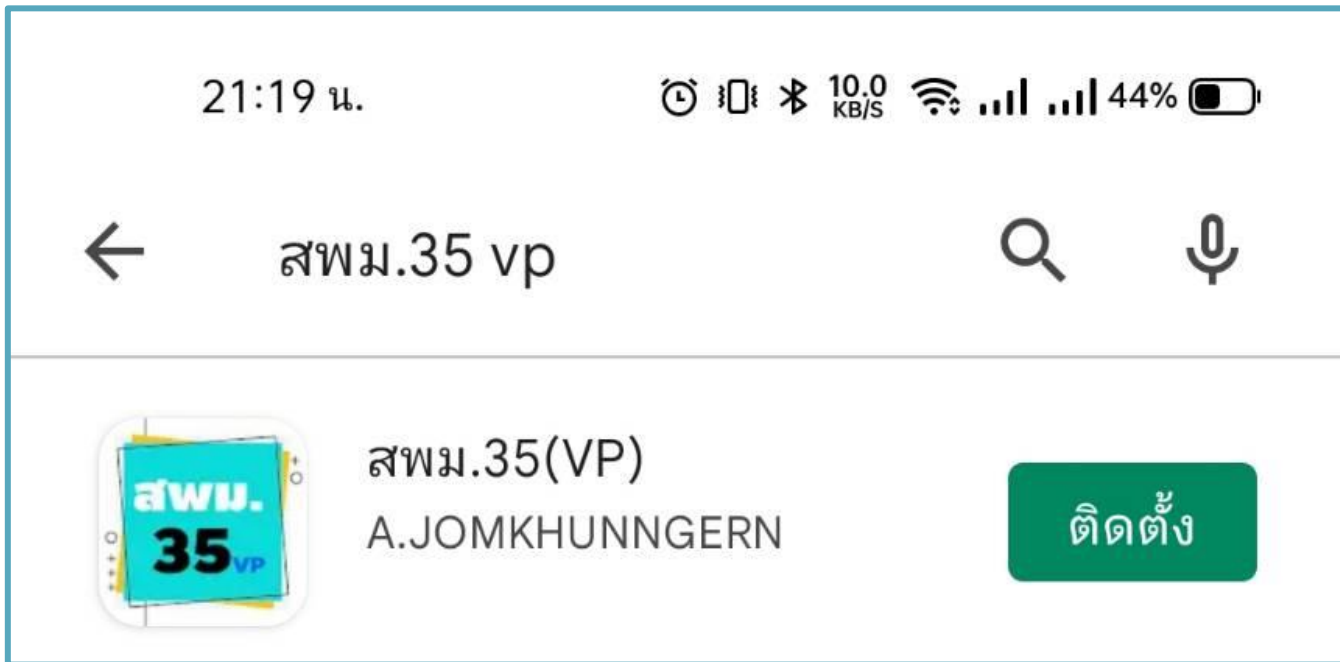
วิชาเลือก

(ผ่านระบบแอนดรอยด์)

โรงเรียนวังเหนือวิทยา

1

โหลดแอปพลิเคชัน สพม.35(VP)



2

เลือกโรงเรียนวังเหนือวิทยา

แอปพลิเคชันนักเรียน/ผู้ปกครอง
แสดงสารสนเทศนักเรียนรายบุคคล
สำนักงานเขตพื้นที่การศึกษามัธยมศึกษา
เขต 35.

โหลดข้อมูล...

สถานะ : พร้อมใช้งาน

โรงเรียน วังเหนือวิทยา

เข้าระบบ

1 เลือกโรงเรียนวังเหนือวิทยา

2 กด เข้าสู่ระบบ

3

ลงชื่อเข้าใช้ในแอปพลิเคชัน

เข้าระบบ

รหัสนักเรียน

13649

เมื่อป้อนรหัสนักเรียนแล้วระบบจะบันทึกอัตโนมัติ

ลงชื่อเข้าใช้

ปิดหน้าจอเข้าระบบ

ป้อนรหัสนักเรียน
จากนั้นคลิก "ลงชื่อเข้าใช้" เพื่อแสดงข้อมูล

1

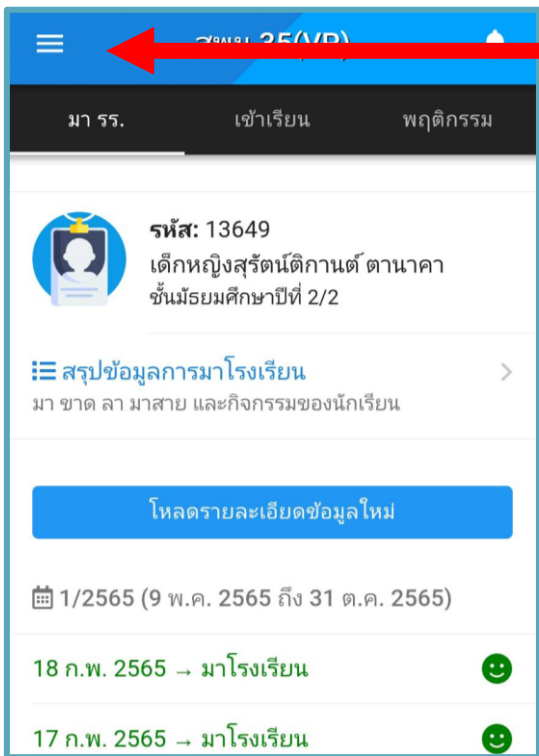
ใส่รหัสประจำตัวนักเรียน

2


กด ลงชื่อเข้าใช้

4

ลงชื่อเข้าใช้ในแอปพลิเคชัน

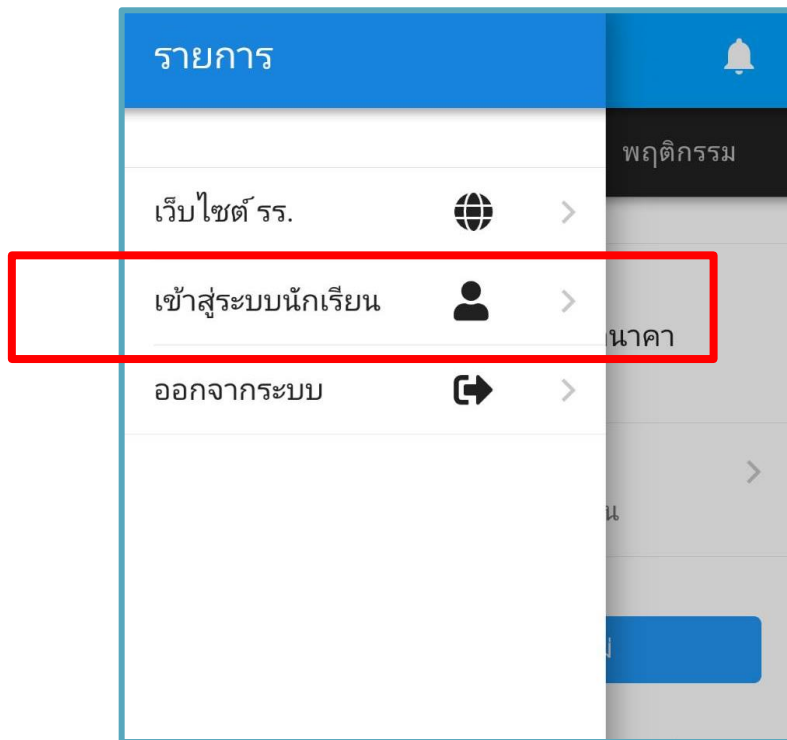


กดที่เครื่องหมาย



5

กด เข้าสู่ระบบนักเรียน



6

ใส่รหัสประจำตัว และรหัสผ่าน

21:27 น. 0.43 KB/S 43%

110.164.147.131/lpg_wi

SPM35-WNWSCH

เข้าสู่ระบบนักเรียน

13649

.....

เข้าระบบ

① รหัสประจำตัวนักเรียน

② 123456

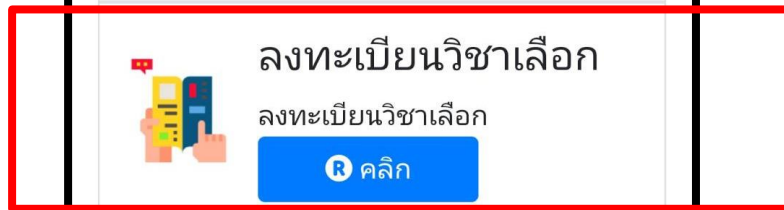
(ในการใช้งานครั้งแรก รหัสผ่าน
จะถูกกำหนดเป็น 123456)

7

ลงทะเบียนวิชาเลือก



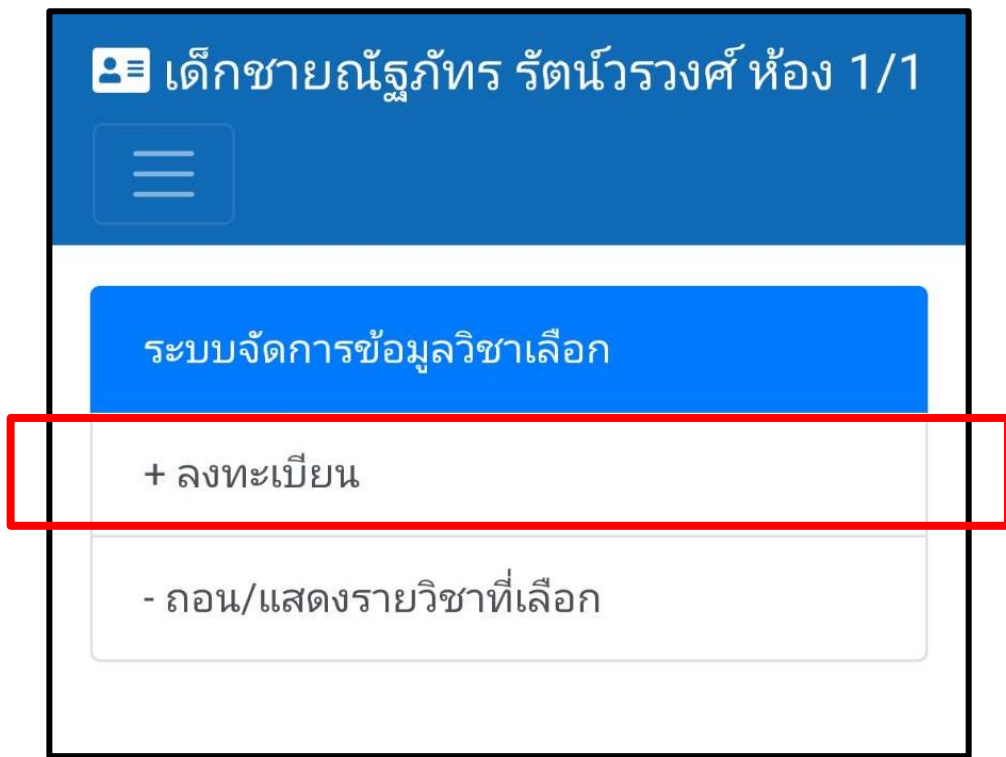
1 ตรวจสอบชื่อ-สกุล



2 เลือก ลงทะเบียนวิชาเลือก

8

เลือก ลงทะเบียน



9

ลงทะเบียนวิชาเลือกที่ต้องการ

ลงทะเบียนวิชาเลือก 1/2565				
ที่	สาระ	วิชา	จำนวน	เลือก
1	วิทยาศาสตร์ และ เทคโนโลยี	ว20223 เชื้อ เพลิงเพื่อ การ คมนาคม	0/20	<input type="button" value="เลือก"/>
2	วิทยาศาสตร์ และ เทคโนโลยี	ว20262 ตารางการ ทำงาน	0/20	<input type="button" value="เลือก"/>

เลือกวิชา
ที่ต้องการเรียน

1 วิชาเท่านั้น !

10

ตรวจสอบการลงทะเบียน

เด็กชายณัฐภัทร รัตน์วงศ์ ห้อง 1/1



ระบบจัดการข้อมูลวิชาเลือก

+ ลงทะเบียน

- ถอน/แสดงรายวิชาที่เลือก

กด ถอน/แสดงรายวิชาเลือก

11

ตรวจสอบชื่อ-สกุล และวิชาเลือก

เด็กชายณัฐภัทร รัตนวรวงศ์ ห้อง 1/1

ถอนวิชาเลือก 1/2565

ที่	สาระ	วิชา	จำนวน	ถอน
1	วิทยาศาสตร์ และ เทคโนโลยี	ว20223 เชื้อเพลิง เพื่อการ คมนาคม	1/20	<input type="button" value="ถอน"/>

ตรวจสอบชื่อ – สกุล
และวิชาที่ลงทะเบียน
หากถูกต้องถือว่า
การลงทะเบียนเสร็จสิ้น